

# Рэнкинг крупнейших групп и компаний в области аутсорсинга учетных функций: итоги 2021 года

## Ranking of the Most Important Groups and Companies in the Field of Outsourcing of Accounting Functions: Results of 2021

УДК 657.6

DOI: 10.12737/1998-0701-2022-8-8-10-23

**В.В. Ханферян**, ведущий аналитик рейтингового агентства RAEX («РАЭК-Аналитика»)

**e-mail:** hanferen@raex-a.ru

**V.V. Khanferyan**, Leading Analyst of the RAEX Rating Agency (RAEX-Analytics)

**e-mail:** hanferen@raex-a.ru

**Аннотация.** *Очередной, тринадцатый по счету рэнкинг крупнейших компаний в области аутсорсинга учетных функций, составленный агентством RAEX, выявил заметный рост спроса на этом рынке. Однако уход из страны из-за санкций многих иностранных компаний, служивших традиционной основой в данном секторе услуг, может негативно повлиять на его ближайшие перспективы.*

**Ключевые слова:** аутсорсинг, аутсорсинг учетных функций, участники рэнкинга, выручка участников, бухгалтерский и налоговый учет, расчет заработной платы, кадровый учет, подготовка отчетности согласно РСБУ, подготовка отчетности согласно МСФО.

**Abstract.** *The next, the thirteenth ranking of the largest companies in the field of outsourcing of accounting functions, compiled by the RAEX agency, revealed a noticeable increase in demand in this market. However, the exit from the country due to the sanctions of many foreign companies that served as a traditional backbone in this service sector may negatively affect its immediate prospects.*

**Keywords:** outsourcing, outsourcing of accounting functions, ranking participants, revenue of participants, accounting and tax accounting, payroll, personnel records, reporting in accordance with RAS, reporting in accordance with IFRS.

**С**уммарный доход крупнейших компаний в области аутсорсинга учетных функций, принявших участие в тринадцатом по счету рэнкинге (см. табл. 1), составил по итогам 2021 года 15,3 млрд рублей (плюс 21% за год — при инфляции 8,4%, по Росстату). Последний раз столь впечатляющие темпы роста можно было наблюдать в тучные 2012–2013 годы (см. рис. 1): тогда увеличение заработка участников рейтинга достигало 24% и главным препятствием на пути дальнейшего бурного роста многие называли непросвещенность потенциальных клиентов, которые не совсем понимали, зачем нужны такие услуги.

Сейчас возможности расширения рынка за счет «непросвещенных» значительно сократились. Так что аутсорсинг-провайдером, по их собственному мнению, помогли как общее постковидное оживление деловой активности, так и сильнейший импульс всему, что связано с работой на удаленке (бухгалтерия на подряде — это одна из разновидностей

дистанта). Что касается опасений, которыми участники рейтинга также поделились с RAEX, то основная угроза рынку связана с санкционным оттоком иностранного бизнеса из нашей страны — а ведь именно зарубежные компании или их представительства исторически были первыми и до сих пор оставались одними из главных потребителей услуг аутсорсинга учетных функций.

### Новые лидеры, новые лица

При анализе результатов нынешнего рэнкинга необходимо учитывать, что на его итоговые показатели в прошлом году оказал влияние беспрецедентный рост выручки всего одного участника: компании «Северсталь — Центр Единого Сервиса», которая за 2021-й увеличила доход от услуг аутсорсинга учета с 394 млн до 1,4 млрд рублей. Среди причин такого скачка в компании отмечают крупные проекты по услугам аутсорсинга и его цифровизации в электроэнергетике, пищевой промыш-



## Рэнкинг крупнейших групп и компаний в области аутсорсинга учетных функций по итогам 2021 года

Место по итогам 2021 г.	Место по итогам 2020 г.	Группа компаний / компания	Местоположение центрального офиса	Тип участника ранжирования	Выручка от услуг аутсорсинга учетных функций (тыс. руб.)*				Число специалистов в области аутсорсинга учетных функций (чел.)		Число компаний в группе за 2021 год	Распределение выручки по направлениям аутсорсинга учетных функций (%)					
					2021 год	2020 год	Темпы роста (%)	2021 год	Изменение за год	Бухгалтерский и налоговый учет		Расчет заработной платы	Подготовка отчетности (РСБУ)	Подготовка отчетности (МСФО)	Кадровый учет и делопроизводство	Другие виды аутсорсинга учета или не распределенная для ранжирования выручка от услуг аутсорсинга функций учета**	
1	2	3	4	5	6	7	8	9	10	11	12	13	14	15	16	17	
1	1	СберРешения	Москва	группа	2 485 453	2 001 282	24,2	1215	248	5	16,8	27,2	4,1	1,5	8	42,4	
2	12	«Северсталь - Центр Единого Сервиса»	Ярославль	компания	1 416 235	393 989	259,5	471	164	1	42,4	53,2	-	4,4	-	-	
3	2	Unicon Outsourcing	Москва	группа	1 200 947	1 142 209	5,1	373	31	2	47,6	20,8	-	-	18,1	13,5	
4	-	«Мое дело»	Москва	группа	1 042 064	911 730	14,3	345	78	2	34,2	-	-	-	-	65,8	
5	3	«IC - WiseAdvice»	Москва	группа	810 112	703055	15,2	390	23	5	47,1	33,8	-	-	3,2	15,9	
6	4	SCHNEIDER GROUP	Москва	группа	726 210	702 494	3,4	246	4	4	91,1	2,9	5,8	0,2	-	-	
7	6	UCMS Group	Москва	группа	668 527	564 177	18,5	310	-	5	27,9	58,6	-	-	13,5	-	
8	18	«РН-Учет»	Москва	компания	638 510	242 071	163,8	484	240	1	82,6	-	-	-	-	17,4	
9	10	«Юнистафф Пейрол Компани»	Москва	группа	570 392	530 491	7,5	215	30	4	5	57,6	0,7	-	36,7	-	
10	9	Bellerage	Москва	группа	561 006	503 138	11,5	139	10	8	100	-	-	-	-	-	
11	11	«Консу»	Санкт-Петербург	группа	394 905	407 922	-3,2	126	-3	2	85,3	14,7	-	-	-	-	
12	13	Acscour	Санкт-Петербург	группа	351 138	363 501	-3,4	111	-9	3	46,8	20,9	-	-	20	12,3	
13	16	«АБУ бухгалтерские услуги»	Москва	компания	328 696	286 291	14,8	62	2	1	40,2	35,4	-	-	20,2	4,2	
14	17	Мазар (Мариллион)	Москва	группа	299 447	287 983	4	125	4	2	53,7	20,8	8,1	16,3	0,7	0,4	
15	15	«Созидание и Развитие»	Москва	группа	293 410	325 002	-9,7	85	-2	2	99	-	-	1	-	-	

1	2	3	4	5	6	7	8	9	10	11	12	13	14	15	16	17
16	8	«ИАС»	Москва	группа	285 137	508 180	-43,9	50	-125	4	85,1	8,4	-	-	6,5	-
17	19	«Бейкер Тилли Рус»	Москва	компания	270 143	242 023	11,6	104	5	1	52,6	14,9	16,2	-	12,1	4,2
18	14	«БРИДЖ ГРУПП»	Москва	группа	259 002	340 797	-24	130	3	2	82,6	10,7	-	-	-	6,7
19	20	ФБК (Финансовые и бухгалтерские консультанты)	Москва	группа	230 302	223 805	2,9	96	1	2	40,1	-	-	59,9	-	-
20	25	«ГЛАВБУХ АССИСТЕНТ»	Москва	компания	165 096	84 485	95,4	31	3	1	100	-	-	-	-	-
21	-	«Яшин и Партнеры»	Москва	группа	159 666	127 837	24,9	101	31	3	30,7	25,7	34,3	-	9,3	-
22	21	«АВУАР»	Челябинск	группа	154 260	129 140	19,5	87	17	9	100	-	-	-	-	-
23	22	«АЛТХАУС Консалтинг»	Москва	группа	134 550	123 079	9,3	45	3	4	63,8	7,7	9,5	1,1	-	17,9
24	24	ADE Professional Solutions	Москва	группа	132 988	93 236	42,6	43	1	2	-	-	16,8	83,2	-	-
25	23	«НОРД АУТСОРСИНГ»	Москва	группа	112 862	112 467	0,40	43	-3	3	81,6	7,2	5	-	5,4	0,8
26	27	«Интерком-Аудит»	Москва	группа	93 394	82 404	13,3	48	11	14	100	-	-	-	-	-
27	-	«АК»	Москва	компания	91 059	20 595	342,1	23	6	1	100	-	-	-	-	-
28	26	«Центр Бухгалтерских Услуг»	Москва	компания	82 290	83 808	-1,8	28	-	1	78,7	-	-	1,7	3,3	16,3
29	29	«Международная юридическая компания «Эксперт»	Симферополь	компания	79 500	70 343	13	57	-	1	45,6	-	-	-	4,6	49,8
30	28	Emerging Markets Group	Санкт-Петербург	группа	79 017	80 390	-1,7	26	-2	3	91,3	-	-	-	-	8,7
31	30	«Аудиторская Группа «Капитал»	Екатеринбург	группа	78 254	67 066	16,7	65	5	3	52,3	6,2	-	-	3,6	37,9
32	31	Группа РБ	Москва	группа	74 884	56 895	31,6	41	-3	2	100	-	-	-	-	-
33	34	«Ю.Эйч.Уай Эккаунтинг»	Москва	компания	73 233	53 741	36,3	20	1	1	85,3	11,6	-	-	3,1	-
34	36	«ДЕЛОВОЙ ПРОФИЛЬ»	Москва	группа	66 217	44 666	48,2	31	6	3	-	-	18,6	20,8	-	60,6
35	-	«КБК Эккаунтинг»	Москва	компания	50 819	43 175	17,7	11	2	1	100	-	-	-	-	-
36	37	«Аутсорсинговые Решения»	Москва	компания	48 908	39 054	25,2	21	1	1	77,8	16	-	-	6,2	-
37	44	«Эффикс-Груп»	Москва	компания	47 792	30 314	57,7	29	4	1	100	-	-	-	-	-
38	38	«Вашконсалтинг»	Москва	компания	46 469	38 839	19,6	35	11	1	76,9	-	-	-	13,9	9,2
39	46	«Тонкий и партнеры»	Москва	группа	38 846	27 625	40,6	11	1	2	86,7	3,6	3,4	-	2,7	3,6
40	-	«Премьер-Партнер»	Москва	компания	38 323	30 157	27,1	20	-	1	100	-	-	-	-	-
41	40	«ИНТЕРЭКСПЕРТИЗА» (AGN International)	Москва	группа	38 115	32 863	16	16	3	3	74,7	11,5	4	7,2	2,6	-

Продолжение табл. 1

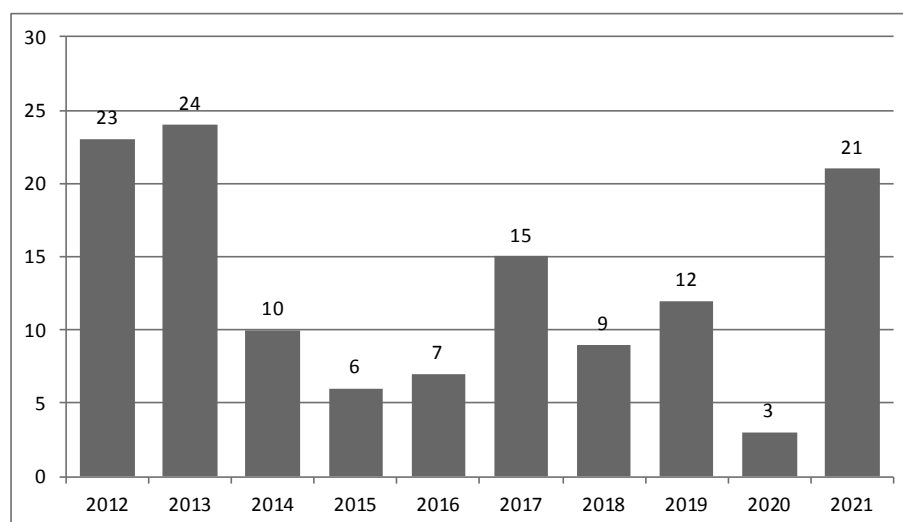
1	2	3	4	5	6	7	8	9	10	11	12	13	14	15	16	17
42	41	«Бухгалтерские Консультанты Плюс»	Москва	компания	36 970	32 129	15,1	25	7	1	80	10	-	-	10	-
43	39	«АСБ»	Санкт-Петербург	группа	35 108	35 157	-0,1	37	-2	2	100	-	-	-	-	-
44	-	«Консультационная группа «ТИМ»	Санкт-Петербург	группа	31 069	31 269	-0,6	20	2	2	-	34,9	-	-	-	65,1
45	42	«Альга Виа»	Москва	компания	29 057	31 940	-9	16	-1	1	81,9	-	-	-	18,1	-
46	43	«Сальдо-аудит»	Москва	компания	28 255	31 916	-11,5	9	1	1	100	-	-	-	-	-
47	49	«Гестион-Консалт»	Санкт-Петербург	группа	27 994	25 308	10,6	9	1	2	100	-	-	-	-	-
48	48	«АСБ Консалтинг Групп»	Москва	группа	27 698	25 318	9,4	9	-4	2	74	14,9	9,8	-	0,4	0,9
49	55	CBS group	Москва	группа	26 636	21 386	24,5	26	4	2	74,8	-	-	25,2	-	-
50	60	«ИКС-ИНФО»	Москва	компания	26 607	17 844	49,1	8	2	1	71,2	-	28,8	-	-	-
51	47	«Объединенная Консалтинговая Группа»	Санкт-Петербург	группа	24 965	27 279	-8,5	11	-5	3	99,7	0,3	-	-	-	-
52	-	«Технологии Инвестиции Строительство»	Санкт-Петербург	компания	24 732	21 141	17	7	-	1	97,7	-	-	-	2,3	-
53	51	«Современные бухгалтерские консультации»	Москва	компания	24 626	24 599	0,1	15	-3	1	68,8	16,4	-	-	14,8	-
54	57	«Учет и Консалтинг»	Ростов-на-Дону	компания	24 596	19 678	25	17	6	1	95,1	-	-	-	4,9	-
55	50	«Кроу бухгалтерское бюро Рус»	Москва	компания	24 526	25 027	-2	8	-2	1	23,9	57,9	6,6	-	7,6	4
56	56	«ЭккаунтПрофи-Аудит»	Москва	компания	22 541	21 001	7,3	8	-	1	100	-	-	-	-	-
57	59	«Русаудит» (ранее «Кроу СиАрЭс»)	Москва	группа	22 400	19 150	17	12	2	2	36,2	-	-	63,8	-	-
58	58	«ПРАУД баланс»	Санкт-Петербург	компания	21 786	19 340	12,6	10	-3	1	85,8	3,2	-	11	-	-
59	61	УКЦ «Бизнес-Класс»	Москва	компания	17 910	15 658	14,4	11	1	1	100	-	-	-	-	-
60	63	Legal Bridge	Москва	группа	15 854	14 016	13,1	12	-	2	53,3	10,1	19,2	-	3,4	14
61	-	«КонС-Аудит»	Красноармейск (МО)	группа	12 465	н.д.	н.д.	15	н.д.	3	98	2	-	-	-	-
62	-	«БизнесФинансКонсалтинг»	Москва	компания	11 185	9 096	23	9	2	1	38,4	36,2	16,8	-	8,6	-
63	66	НБК	Санкт-Петербург	группа	10 667	12 172	-12,4	25	2	3	99,9	-	-	-	0,1	-
64	-	«Сальдо Фаворит»	Москва	компания	9 981	732	1 263,5	7	1	1	70,6	-	17,3	-	-	12,1
65	-	«ВЕКТОР РАЗВИТИЯ»	Москва	группа	8 841	8 706	1,6	5	-3	2	50,6	9,9	34,6	-	4,9	-

1	2	3	4	5	6	7	8	9	10	11	12	13	14	15	16	17
66	-	«АК «Бизнес Навигатор»	Москва	компания	8 836	2 925	202,1	12	1	1	6,2	-	-	93,8	-	-
67	70	«ХОЛД-ИНВЕСТ-АУДИТ»	Москва	группа	6 824	8 920	-23,5	2	-	3	93,8	-	-	6,2	-	-
68	73	«БАНКО»	Санкт-Петербург	группа	6 551	6 637	-1,3	7	-4	2	100	-	-	-	-	-
69	-	«Бэкгруп»	Омск	компания	6 403	6 690	-4,3	10	3	1	100	-	-	-	-	-
70	-	«ФАП КОНСАЛТИНГ»	Москва	компания	5 853	3 693	58,5	4	-	1	68,6	14,5	10	-	6,9	-
71	-	«АКГ «Листик и Партнеры»	Москва	группа	5 467	2 523	116,7	н.д.	-	9	100	-	-	-	-	-
72	77	«Уральский союз»	Москва	группа	4 674	3 129	49,4	3	-	2	75,8	24,2	-	-	-	-
73	78	«КВИНТА»	Санкт-Петербург	компания	4 542	3 096	46,7	3	-	1	100	-	-	-	-	-
74	45	«Аудиторская группа 2К»	Москва	группа	3 616	28 308	-87,2	5	-25	3	82,1	-	-	5,8	12,1	-
75	81	«Аудит-Эскорт»	Москва	группа	2 977	2 555	16,5	2	-	3	100	-	-	-	-	-
76	-	«Штернгофф Аудит»	Москва	компания	2 402	-	-	3	3	1	54,6	45,4	-	-	-	-
77	79	«ФинАнС»	Москва	компания	2 349	2 817	-16,6	2	-1	1	48,6	-	51,4	-	-	-
78	83	«Аудиторы Северной Столицы»	Санкт-Петербург	группа	2 143	2 470	-13,2	2	-	3	100	-	-	-	-	-
79	-	«Консалтинговая Группа «ИРВИКОН»	Москва	компания	1 975	470	320,2	1	-	1	100	-	-	-	-	-
80	84	«АГ «Золотой стандарт»	Москва	компания	1 465	1 737	-15,7	2	-	1	-	-	-	100	-	-
81	-	«АудитОнлайн»	Москва	компания	514	1 402	-63,3	1	-	1	100	-	-	-	-	-

\* Участники ранжированы по показателю выручки от аутсорсинга учетных функций -- услуги регулярного обеспечения и поддержки у клиента бизнес-процессов, связанных с бухгалтерским и налоговым учетом, расчетом заработной платы и кадровым учетом, подготовкой бухгалтерской и налоговой отчетности по национальным и международным стандартам, а также другим работам, сопутствующим аутсорсингу учета.

\*\* Услуги и работы, сопутствующие аутсорсингу учета (перечень таких работ у каждого участника разный): подготовка отчетности (государственная статистическая, управленческая, ведомственная отчетность), сопровождение проверок в государственных органах; сопровождение и представительство в судах. Услуги горячей линии и технической поддержки. SaaS, Setup, Logistics, BackOffice. Поддержка ERP-систем SAP и 1С, других кадровых систем, бухгалтерских и зарплатных приложений. Внедрение и сопровождение учетных систем, разработка и поддержка баз данных, предоставление ПО и IT-инфраструктуры в аренду. Аутсорсинг функций бэк-офиса (процессинг коммерческих договоров, взаимодействие с поставщиками). Подбор персонала в рамках договоров аутсорсинга кадрового учета. Подготовка финансовой отчетности по US GAAP, участие в инвентаризации. Услуги поддержки при регистрации и ликвидации компаний, находящихся на аутсорсинг-обслуживании, регистрация организационных изменений.

Источник: RAEX, по данным участников рейтинга.



**Рис. 1.** Темпы роста выручки крупнейших групп и компаний в области аутсорсинга учетных функций (%).

Источник: RAEX, по данным участников рэнкингов «Аутсорсинг учетных функций» за 2013–2022 годы.

ленности, промышленности строительных материалов, торговле, а также в металлургическом комплексе. «Мы уже давно держали курс на цифровизацию: совместно с партнерами и самостоятельно разрабатывали цифровые платформы. В результате в 2021 году мы реализовали проекты и перевели на аутсорсинг заказчиков из международного ритейла, FMCG, нефтехимии, производственных компаний разных отраслей», — поясняет **Кира Лапина**, генеральный директор компании «Северсталь — Центр Единого Сервиса».

Если же не брать в расчет показатели компании «Северсталь — Центр Единого Сервиса», то рост суммарной выручки участников рэнкинга выглядит уже не столь внушительно: на 13%, как до локдаунов.

Из 81 участника рэнкинга только 22 компании завершили год со снижением выручки, при этом у 12 из них снижение не превысило 10%. Заслуживает внимания и тот факт, что рост выручки наблюдается у всех участников первой десятки.

Пополнился рэнкинг и новыми участниками: «Мое дело», «Яшин и Партнеры», «АК», «КБК Эккаунтинг», «Премьер-Партнер», «Консультационная группа «ТИМ», «Сальдо Фаворит».

### Перестройки и оптимизации

Рост по итогам 2021 года наблюдался по всем основным направлениям анализируемого рынка.

«В периоды серьезной турбулентности, как правило, повышается спрос на аутсорсинг учетных функций. Мы наблюдали это в разгар пандемии, похожую тенденцию видим и сейчас: после периода относительного затишья интерес к услуге возобновился. Модель аутсорсинга позволяет бизнесу быстрее реагировать на любые изменения за счет гибкого подхода к объему и формату предоставляемых услуг, чего сложно добиться в рамках штатной команды», — комментирует **Даниил Берлизов**, заместитель управляющего партнера, «Мазар» («Мариллион»).

«В целом после пандемии компании видели смысл в оптимизации своих бизнес-процессов в пользу более гибкого управления и обеспечения непрерывности бизнеса. Наиболее востребованными оставались услуги аутсорсинга бухгалтерского, налогового учета, весь комплекс финансовой функции», — говорит **Кира Лапина**.

По словам **Ольги Семенов**, операционного директора ЕМГ, многие компании заняты реорганизацией бизнеса: «Так, на период приостановки деятельности некоторые предприятия отказываются от внутренних бухгалтерских служб в пользу аутсорсинга. Нарботанное годами при подготовке отчетности базовое доверие компаний к аутсорсингу также позволяет им осуществлять несвойственные ранее функции, а именно временное управление компаниями в России».

Другой драйвер, влиявший на рынок в прошлом году и продолжающий действовать

в году нынешнем, — стремление к оптимизации и миграция бизнес-процессов в сторону цифровизации. «Компании ждут от аутсорсинг-провайдера не просто замены внутренней функции, например, бухгалтера или кадровика, а ищут в нем полноценного бизнес-партнера, который поможет найти узкие места и оптимизировать бизнес-процессы. Очевидно, будет расти спрос на консалтинговые проекты, помощь в автоматизации и ведении управленческого учета, на инструменты цифровизации бизнес-процессов. Также у провайдеров уже есть готовые решения, такие как OCR, ERP, Employee Self Service, BI, которые они готовы предложить заказчикам, что избавит компании от необходимости тратить собственные ресурсы на разработку и внедрение подобных инструментов», — рассказывает **Сергей Тиунов**, управляющий партнер Unicon Outsourcing.

«Необходимость быстрой перестройки процессов еще острее поставила вопрос управления расходами. Интересно, что российские заказчики, которые традиционно с опаской относились к аутсорсингу, начинают осознавать все его преимущества: ресурс менеджмента и собственников ограничен и рассеивание их внимания на неключевые процессы компании может иметь высокую цену. В результате больше компаний стремится трансформировать и оптимизировать свои бизнес-процессы для выживания в непростое время», — говорит **Станислав Нефедов**, генеральный директор СберРешений в России и СНГ.

В краткосрочной перспективе спрос будет поддержан переводом учетных функций на отечественное программное обеспечение. «Сейчас санкции, уход крупных поставщиков ПО с рынка. Поэтому востребован переход на 1С, включая экстренные внедрения. Зарубежные ОЦО (Общие Центры Обслуживания) не могут больше обслуживать российские подразделения, поэтому компании срочно переходят к российским провайдерам. Основные факторы выбора провайдера: наличие быстрой возможности получения сервиса и экспертизы у опытной компании», — считает **Светлана Кисельчук**, генеральный директор UCMS Group.

#### Гроссбухи — источник денег

Традиционно наибольший объем выручки компаний-участниц рэнкинга приходится

на комплексную услугу ведения **бухгалтерского и налогового учет** (см. табл. 2): по итогам 2021 года доход в этом сегменте составил 7,9 млрд рублей или 51% от общей выручки по рэнкингу (см. рис. 2), темп роста за год, по сопоставимым данным, достиг 14% (см. рис. 3). Сегмент остается и самым объемным по числу его участников: из 81 компании-участницы рэнкинга только 4 не работали в этом сегменте.

Спрос на услуги аутсорсинг-провайдеров вызван, в том числе, инициативами государства в сфере бухгалтерского и налогового законодательства. «Среди факторов, обеспечивших спрос, следует отметить законодательные изменения и усложнение учета в части новых ФСБУ, в направлениях аренды, основных средств, капитальных вложений и необходимости в течение 2021 года провести мероприятия по переходу от старых стандартов к новым», — говорит **Станислав Нефедов**.

«У нас было несколько крупных проектов по переводу клиентов на новые версии систем 1С. Безусловно, заказчики нуждались в консультациях опытных специалистов, которые могли не только оперативно информировать об изменениях в законодательстве, но и помочь перестроить процессы с учетом новых требований государства», — рассказывает **Людмила Шустерова**, заместитель генерального директора по трансформации и стратегическому развитию бизнеса Unicon Outsourcing.

Также участники рэнкинга отмечают и новые направления бизнеса. «Возросло количество запросов на консультирование по введенным ограничениям: компаниям необходима помощь в переоформлении контрактов, поставленных ранее на учет в банке, и так далее. Компании обращаются также за поддержкой в ходе ликвидации, где от бухгалтера требуется провести достаточно интенсивную работу, прежде чем компанию удастся снять с учета минимум через шесть месяцев. В частности, в этот период необходимо свериться по активам и обязательствам, провести финальные расчеты со всеми контрагентами, включая сотрудников, снять договоры с учета в банке, составить промежуточный и окончательный ликвидационный баланс, представить отчеты в контролирующие органы, не говоря уже о сопровождении в ходе



Таблица 2

## Бухгалтерский и налоговый учет

№	Группа компаний / компания	Выручка по направлению услуг за 2021 год (тыс. рублей)	Доля в суммарном доходе от услуг аутсорсинга учета (%)	Тип участника	Место в основном рейтинге
1	SCHNEIDER GROUP	662 203	91,2	группа	6
2	«Северсталь - Центр Единого Сервиса»	600 563	42,4	компания	2
3	Unicon Outsourcing	571 955	47,6	группа	3
4	Bellerage	561 006	100	группа	10
5	«РН-Учет»	527 663	82,6	компания	8
6	СберРешения	417 294	16,8	группа	1
7	«1С-WiseAdvice»	381 342	47,1	группа	5
8	«Мое дело»	356 135	34,2	группа	4
9	«Консу»	336 789	85,3	группа	11
10	«Созидание и Развитие»	290 560	99	группа	15
11	«ИАС»	242 451	85	группа	16
12	«БРИДЖ ГРУПП»	214 025	82,6	группа	18
13	UCMS Group	186 500	27,9	группа	7
14	«ГЛАВБУХ АССИСТЕНТ»	165 096	100	компания	20
15	Acsour	164 197	46,8	группа	12
16	Мазар (Мариллион)	160 705	53,7	группа	14
17	«АВУАР»	154 260	100	группа	22
18	«Бейкер Тилли Рус»	142 098	52,6	компания	17
19	«АБУ бухгалтерские услуги»	132 104	40,2	компания	13
20	«Интерком-Аудит»	93 394	100	группа	26
21	ФБК (Финансовые и бухгалтерские консультанты)	92 411	40,1	группа	19
22	«НОРД АУТСОРСИНГ»	92 043	81,6	группа	25
23	«АК»	91 059	100	компания	27
24	«АЛЫТХАУС Консалтинг»	85 808	63,8	группа	23
25	Группа РБ	74 884	100	группа	32
26	Emerging Markets Group	72 171	91,3	группа	30
27	«Центр Бухгалтерских Услуг»	64 728	78,7	компания	28
28	«Ю.Эйч.Уай Эккаунтинг»	62 471	85,3	компания	33
29	«КБК Эккаунтинг»	50 819	100	компания	35
30	«Яшин и Партнеры»	49 013	30,7	группа	21
31	«Эфикс-Груп»	47 792	100	компания	37
32	«Аудиторская Группа «Капитал»	40 888	52,3	группа	31
33	«Премьер-Партнер»	38 323	100	компания	40
34	«Аутсорсинговые Решения»	38 052	77,8	компания	36
35	«Международная юридическая компания «Эксперт»	36 218	45,6	компания	29
36	«Вашконсалтинг»	35 743	76,9	компания	38
37	«АСБ»	35 108	100	группа	43
38	«Тонкий и партнеры»	33 697	86,7	группа	39

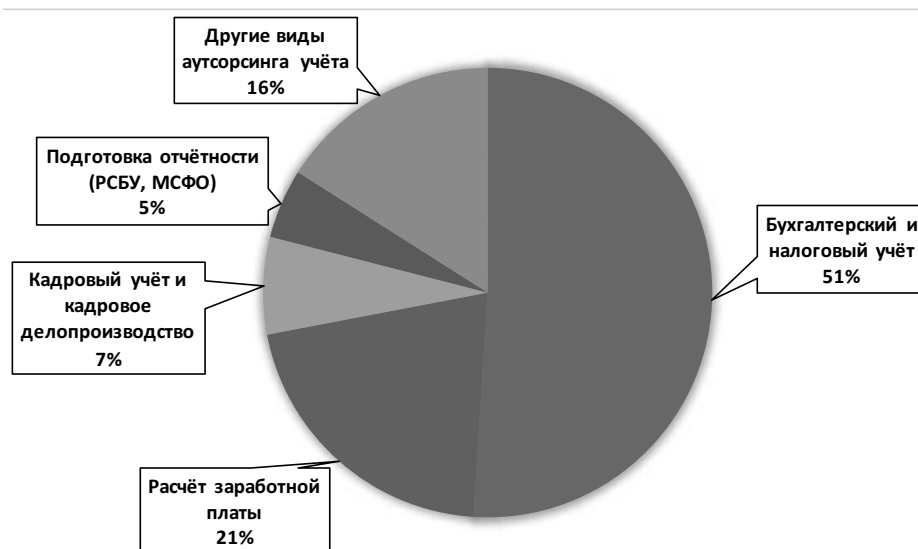


Окончание табл. 2

№	Группа компаний / компания	Выручка по направлению услуг за 2021 год (тыс. рублей)	Доля в суммарном доходе от услуг аутсорсинга учета (%)	Тип участника	Место в основном рейтинге
39	«Бухгалтерские Консультанты Плюс»	29 576	80	компания	42
40	«Юнистафф Пейрол Компани»	28 539	5	группа	9
41	«ИНТЕРЭКСПЕРТИЗА» (AGN International)	28 474	74,7	группа	41
42	«Сальдо-аудит»	28 255	100	компания	46
43	«Гестион-Консалт»	27 994	100	группа	47
44	«Объединенная Консалтинговая Группа»	24 881	99,7	группа	51
45	«Технологии Инвестиции Строительство»	24 160	97,7	компания	52
46	«Альта Виа»	23 810	81,9	компания	45
47	«Учет и Консалтинг»	23 399	95,1	компания	54
48	«ЭккаунтПрофи-Аудит»	22 541	100	компания	56
49	«АСБ Консалтинг Групп»	20 492	74	группа	48
50	CBS group	19 936	74,8	группа	49
51	«ИКС-ИНФО»	18 948	71,2	компания	50
52	«ПРАУД баланс»	18 702	85,8	компания	58
53	УКЦ «Бизнес-Класс»	17 910	100	компания	59
54	«Современные бухгалтерские консультации»	16 935	68,8	компания	53
55	«КонС-Аудит»	12 220	98	группа	61
56	НБК	10 657	99,9	группа	63
57	Legal Bridge	8 447	53,3	группа	60
58	«Русаудит» (ранее «Кроу СиАрЭс»)	8 100	36,2	группа	57
59	«Сальдо Фаворит»	7 048	70,6	компания	64
60	«БАНКО»	6 551	100	группа	68
61	«Бэкгруп»	6 403	100	компания	69
62	«ХОЛД-ИНВЕСТ-АУДИТ»	6 399	93,8	группа	67
63	«Кроу бухгалтерское бюро Рус»	5 851	23,9	компания	55
64	«АКГ «Листик и Партнеры»	5 467	100	группа	71
65	«КВИНТА»	4 542	100	компания	73
66	«ВЕКТОР РАЗВИТИЯ»	4 474	50,6	группа	65
67	«БизнесФинансКонсалтинг»	4 294	38,4	компания	62
68	«ФАП КОНСАЛТИНГ»	4 014	68,6	компания	70
69	«Уральский союз»	3 541	75,8	группа	72
70	«Аудит-Эскорт»	2 977	100	группа	75
71	«Аудиторская группа 2К»	2 970	82,1	группа	74
72	«Аудиторы Северной Столицы»	2 143	100	группа	78
73	«Консалтинговая Группа «ИРВИКОН»	1 975	100	компания	79
74	«Штернгофф Аудит»	1 311	54,6	компания	76
75	«ФинАнС»	1 141	48,6	компания	77
76	«АК «Бизнес Навигатор»	546	6,2	компания	66
77	«АудитОнлайн»	514	100	компания	81

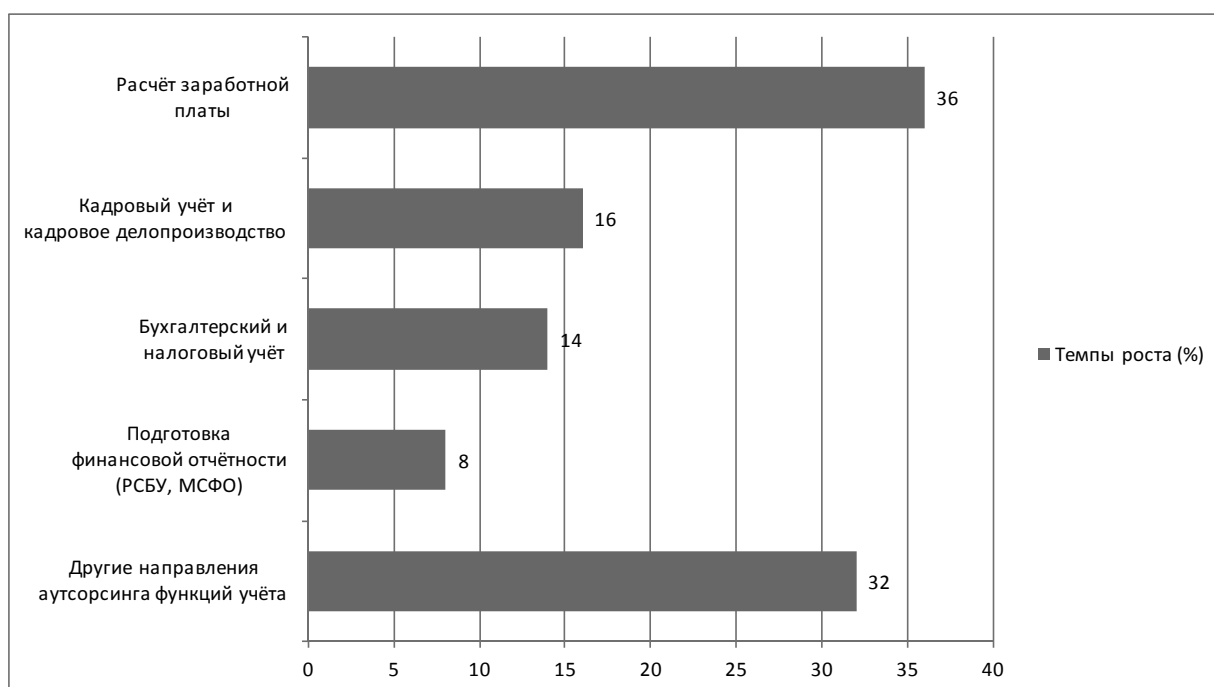
Источник: RAEX, по данным участников рейтинга.





**Рис. 2.** Структура доходов крупнейших компаний и групп в области аутсорсинга учетных функций по итогам 2021 года (доля, %).

Источник: RAEX, по данным участников рэнкинга.



**Рис. 3.** Темпы роста выручки участников рэнкинга по направлениям аутсорсинга учетных функций в 2021 году (%).

Источник: RAEX, по сопоставимым показателям 2021 и 2020 гг. участников нынешнего рэнкинга.

налоговой проверки, которая может быть инициирована до снятия компании с учета. К этому моменту своего бухгалтера в компании уже нет, и здесь аутсорсинг функций также полезен», — поясняет **Наталья Цой**, генераль-

ный директор АО «Мазар», партнер практики аутсорсинга бухгалтерских услуг, «Мазар» («Мариллион»).

На услуги по аутсорсингу **расчета заработной платы** (см. табл. 3), по данным участ-

Таблица 3

## Расчет заработной платы

№	Группа компаний / компания	Выручка по направлению услуг за 2021 год (тыс. рублей)	Доля в суммарном доходе от услуг аутсорсинга учета (%)	Тип участника	Место в основном рейтинге
1	«Северсталь - Центр Единого Сервиса»	753 672	53,2	компания	2
2	СберРешения	675 881	27,2	группа	1
3	UCMS Group	391 773	58,6	группа	7
4	«Юнистафф Пейрол Компани»	328 467	57,6	группа	9
5	«IC-WiseAdvice»	273 767	33,8	группа	5
6	Unicon Outsourcing	249 753	20,8	группа	3
7	«АБУ бухгалтерские услуги»	116 307	35,4	компания	13
8	Acsour	73 450	20,9	группа	12
9	Мазар (Мариллион)	62 224	20,8	группа	14
10	«Консу»	58 115	14,7	группа	11
11	«Яшин и Партнеры»	41 029	25,7	группа	21
12	«Бейкер Тилли Рус»	40 194	14,9	компания	17
13	«БРИДЖ ГРУПП»	27 760	10,7	группа	18
14	«ИАС»	24 048	8,4	группа	16
15	SCHNEIDER GROUP	20 770	2,9	группа	6
16	«Кроу бухгалтерское бюро Рус»	14 194	57,9	компания	55
17	«Консультационная группа «ТИМ»	10 842	34,9	группа	44
18	«АЛБТХАУС Консалтинг»	10 424	7,7	группа	23
19	«Ю.Эйч.Уай Эккаунтинг»	8 507	11,6	компания	33
20	«НОРД АУТСОРСИНГ»	8 113	7,2	группа	25
21	«Аутсорсинговые Решения»	7 805	16	компания	36
22	«Аудиторская Группа «Капитал»	4 853	6,2	группа	31
23	«ИНТЕРЭКСПЕРТИЗА» (AGN International)	4 380	11,5	группа	41
24	«АСБ Консалтинг Групп»	4 128	14,9	группа	48
25	«БизнесФинансКонсалтинг»	4 053	36,2	компания	62
26	«Современные бухгалтерские консультации»	4 035	16,4	компания	53
27	«Бухгалтерские Консультанты Плюс»	3 697	10	компания	42
28	Legal Bridge	1 606	10,1	группа	60
29	«Тонкий и партнеры»	1 414	3,6	группа	39
30	«Уральский союз»	1 133	24,2	группа	72
31	«Штернгофф Аудит»	1 092	45,4	компания	76
32	«ВЕКТОР РАЗВИТИЯ»	873	9,9	группа	65
33	«ФАП КОНСАЛТИНГ»	851	14,5	компания	70
34	«ПРАУД баланс»	693	3,2	компания	58
35	«КонС-Аудит»	245	2	группа	61

Источник: RAEX, по данным участников рейтинга.



ников рэнкинга, в 2021 году пришлось 3,2 млрд рублей их совокупной выручки (рост за год, по сопоставимым данным, составил 36%). Из общего числа участников рэнкинга в этом сегменте в 2021 году работало 36 компаний. Еще почти 1 млрд (994,7 млн) рублей у участников рэнкинга приходится на выручку, полученную от услуг в области **кадрового учета и кадрового делопроизводства** (см. табл. 4),

которая за год увеличилась на 16%. В силу своей специфичности по количеству компаний этот сегмент тоже не отличается емкостью: из всех участников рэнкинга только 33 компании в 2021 году оказывали такого рода услуги.

На увеличение спроса по данным направлениям повлияло изменение законодательства в части кадрового электронного документооборота. «Вышел Федеральный закон от 22.11.2021

Таблица 4

### Кадровый учет и кадровое делопроизводство

№	Группа компаний / компания	Выручка по направлению услуг за 2021 год (тыс. рублей)	Доля в суммарном доходе от услуг аутсорсинга учета (%)	Тип участника	Место в основном рэнкинге
1	Unicon Outsourcing	217 762	18,1	группа	3
2	«Юнистафф Пейрол Компани»	209 657	36,8	группа	9
3	СберРешения	198 309	8	группа	1
4	UCMS Group	90 255	13,5	группа	7
5	Acsour	70 146	20	группа	12
6	«АБУ бухгалтерские услуги»	66 431	20,2	компания	13
7	«Бейкер Тилли Рус»	32 560	12,1	компания	17
8	«IC-WiseAdvice»	25 640	3,2	группа	5
9	«ИАС»	18 638	6,5	группа	16
10	«Яшин и Партнеры»	14 853	9,3	группа	21
11	«Вашконсалтинг»	6 437	13,9	компания	38
12	«НОРД АУТСОРСИНГ»	6 081	5,4	группа	25
13	«Альта Виа»	5 247	18,1	компания	45
14	«Бухгалтерские Консультанты Плюс»	3 697	10	компания	42
15	«Современные бухгалтерские консультации»	3 656	14,8	компания	53
16	«Международная юридическая компания «Эксперт»	3 652	4,6	компания	29
17	«Аутсорсинговые Решения»	3 051	6,2	компания	36
18	«Аудиторская Группа «Капитал»	2 850	3,6	группа	31
19	«Центр Бухгалтерских Услуг»	2 725	3,3	компания	28
20	«Ю.Эйч.Уай Эккаунтин»	2 255	3,1	компания	33
21	Мазар (Мариллион)	2 156	0,7	группа	14
22	«Кроу бухгалтерское бюро Рус»	1 867	7,6	компания	55
23	«Учет и Консалтинг»	1 198	4,9	компания	54
24	«Тонкий и партнеры»	1 065	2,7	группа	39
25	«ИНТЕРЭКСПЕРТИЗА» (AGN International)	975	2,6	группа	41
26	«БизнесФинансКонсалтинг»	964	8,6	компания	62
27	«Технологии Инвестиции Строительство»	572	2,3	компания	52
28	Legal Bridge	546	3,4	группа	60
29	«ВЕКТОР РАЗВИТИЯ»	437	4,9	группа	65
30	«Аудиторская группа 2К»	436	12,1	группа	74
31	«ФАП КОНСАЛТИНГ»	403	6,9	компания	70
32	«АСБ Консалтинг Групп»	120	0,4	группа	48

Источник: RAEX, по данным участников рэнкинга.

№ 377-ФЗ, который внес изменения в Трудовой Кодекс РФ и на законодательном уровне закрепил возможность и механизмы использования документов кадрового делопроизводства в электронном виде без дублирования их на бумажном носителе. Теперь практически все могут полностью отказаться от бумаг в кадровом делопроизводстве», — уточняет **Станислав Нефедов**.

Такие изменения побуждают компании создавать сервисы. «Нужно отметить, что одним из трендов года стало развитие и внедрение новых инструментов коммуникации внутри компаний и электронного документооборота с сотрудниками. Это, в свою очередь, выступает серьезным драйвером спроса на услуги аутсорсинга кадрового делопроизводства. Наша экспертиза в данном направлении позволяет клиентам эффективно и оперативно внедрять электронный документооборот с сотрудниками», — делится опытом **Дмитрий Карев**, генеральный директор Acsour.

Отмечают участники рэнкинга и запросы на постановку и ведение воинского учета. «Если воинский учет в компании не ведется

или ведется неправильно, то работодателю грозит наложение административных штрафов, а изучение законодательства, требований военкоматов, ведение соответствующей документации отнимают много сил и ресурсов, поэтому компании передают решение этих вопросов нам», — рассказывает **Наталья Цой**.

Объем выручки, полученной участниками рэнкинга от услуг регулярной **подготовки отчетности (РСБУ, МСФО)** (см. таблицы 5 и 6) составил по итогам 2021 года 803 млн рублей, увеличившись, по сопоставимым данным, на 8%. При этом выручка от аутсорсинга подготовки отчетности по российским стандартам составила в прошлом году 349 млн рублей (по данным 21 компании из этого сегмента), а отчетности по международным стандартам — 454 млн рублей (по данным 18 компаний, работающих в этом сегменте). Здесь среди основных факторов спроса по-прежнему выступает сближение национальных и международных стандартов, что побуждает бизнес обращаться за помощью к аутсорсинг-провайдерам.

Таблица 5

## Подготовка отчетности (РСБУ)

№	Группа компаний / компания	Выручка по направлению услуг за 2021 год (тыс. рублей)	Доля в суммарном доходе от услуг аутсорсинга учета (%)	Тип участника	Место в основном рэнкинге
1	СберРешения	100 837	4,1	группа	1
2	«Яшин и Партнеры»	54 772	34,3	группа	21
3	«Бейкер Тилли Рус»	43 823	16,2	компания	17
4	SCHNEIDER GROUP	42 129	5,8	группа	6
5	Мазар (Мариллион)	24 193	8,1	группа	14
6	ADE Professional Solutions	22 396	16,8	группа	24
7	«АЛЬТХАУС Консалтинг»	12 820	9,5	группа	23
8	«ДЕЛОВОЙ ПРОФИЛЬ»	12 331	18,6	группа	34
9	«ИКС-ИНФО»	7 659	28,8	компания	50
10	«НОРД АУТСОРСИНГ»	5 685	5	группа	25
11	«Юнистафф Пейрол Компани»	3 729	0,7	группа	9
12	«ВЕКТОР РАЗВИТИЯ»	3 057	34,6	группа	65
13	Legal Bridge	3 051	19,2	группа	60
14	«АСБ Консалтинг Групп»	2 720	9,8	группа	48
15	«БизнесФинансКонсалтинг»	1 874	16,8	компания	62
16	«Сальдо Фаворит»	1 724	17,3	компания	64
17	«Кроу бухгалтерское бюро Рус»	1 618	6,6	компания	55
18	«ИНТЕРЭКСПЕРТИЗА» (AGN International)	1 525	4	группа	41
19	«Тонкий и партнеры»	1 316	3,4	группа	39
20	«ФинАнС»	1 208	51,4	компания	77
21	«ФАП КОНСАЛТИНГ»	585	10	компания	70

Источник: RAEX, по данным участников рэнкинга.



Таблица 6

## Подготовка отчетности (МСФО)

№	Группа компаний / компания	Выручка по направлению услуг за 2021 год (тыс. рублей)	Доля в суммарном доходе от услуг аутсорсинга учета (%)	Тип участника	Место в основном рейтинге
1	ФБК (Финансовые и бухгалтерские консультанты)	137 891	59,9	группа	19
2	ADE Professional Solutions	110 592	83,2	группа	24
3	«Северсталь - Центр Единого Сервиса»	62 000	4,4	компания	2
4	Мазар (Мариллион)	48 825	16,3	группа	14
5	СберРешения	37 366	1,5	группа	1
6	«Русаудит» (ранее «Кроу СиАрЭс»)	14 300	63,8	группа	57
7	«ДЕЛОВОЙ ПРОФИЛЬ»	13 790	20,8	группа	34
8	«АК «Бизнес Навигатор»	8 290	93,8	компания	66
9	CBS group	6 700	25,2	группа	49
10	«Созидание и Развитие»	2 850	1	группа	15
11	«ИНТЕРЭКСПЕРТИЗА» (AGN International)	2 761	7,2	группа	41
12	«ПРАУД баланс»	2 391	11	компания	58
13	«АГ «Золотой стандарт»	1 465	100	компания	80
14	«Центр Бухгалтерских Услуг»	1 435	1,7	компания	28
15	«АЛЪТХАУС Консалтинг»	1 432	1,1	группа	23
16	SCHNEIDER GROUP	1 108	0,2	группа	6
17	«ХОЛД-ИНВЕСТ-АУДИТ»	425	6,2	группа	67
18	«Аудиторская группа 2К»	210	5,8	группа	74

## КАК МЫ СЧИТАЛИ

В очередном выпуске рейтингов «Аутсорсинг учетных функций» представлены организации и группы (в том числе консалтинговые и аудиторские), имеющие опыт предоставления услуг в области аутсорсинга учетных функций.

К аутсорсингу учетных функций относится: ведение всего бухгалтерского и налогового учета или частичное ведение бухучета по отдельным объектам и участкам учета; расчет заработной платы; составление на регулярной основе бухгалтерской и налоговой отчетности; кадровое делопроизводство и кадровый учет; другие специфические направления учета (см. определения ниже).

Критерием ранжирования участников в списке является суммарная выручка за 2021 год, полученная от выполнения вышеперечисленных работ. Согласно методике рейтинга выручка от аутсорсинга функций учета не должна включать в себя доходы от других видов деятельности. Не может учитываться доход, полученный от оказания услуг, не связанных с регулярным (не менее одного года) обслуживанием учетных функций клиента.

## ОПРЕДЕЛЕНИЯ

**Бухгалтерский и налоговый учет:** регулярное ведение бухгалтерского и налогового учета с подготовкой бухгалтерской и налоговой отчетности, включая постановку и (или) восстановление на начальном этапе; частичное ведение учета по отдельным объектам и (или) участкам.

**Расчет заработной платы:** ведение расчетов с персоналом и физическими лицами (весь спектр начислений и удержаний); подготовка соответствующих налоговой, статистической и специализированной отчетности (фонды социального страхования).

**Подготовка отчетности (РСБУ):** регулярное составление отчетности на основе реестров учета клиента; сдача отчетности; представление интересов клиента в налоговых и иных государственных контролирующих и исполнительных органах.

**Подготовка отчетности по международным стандартам (МСФО):** регулярное составление отчетности по МСФО.

**Кадровый учет и делопроизводство:** ведение трудовых договоров и внутреннего нормативного документооборота, связанного с трудовыми отношениями; оформление приема и увольнения, отпусков и командировок, приказов; подготовка штатного расписания и табеля учета рабочего времени; документирование дисциплинарных взысканий, материальной ответственности и т.д.

**Услуги и работы, сопутствующие аутсорсингу учета (перечень таких работ у каждого участника разный):** подготовка отчетности (государственная статистическая, управленческая, ведомственная отчетность); сопровождение проверок в государственных органах; сопровождение и представительство в судах; услуги горячей линии и технической поддержки; SaaS, Setup, Logistics, BackOffice; поддержка ERP-систем SAP и 1C, а также других кадровых систем, бухгалтерских и зарплатных приложений; внедрение и сопровождение учетных систем, разработка и поддержка баз данных, предоставление ПО и ИТ-инфраструктуры в аренду; аутсорсинг функций бэк-офиса (процессинг коммерческих договоров, взаимодействие с поставщиками); подбор персонала в рамках договоров аутсорсинга кадрового учета; подготовка финансовой отчетности по US GAAP; участие в инвентаризации; услуги поддержки при регистрации и ликвидации компаний, находящихся на аутсорсинг-обслуживании, регистрация организационных изменений.

Подробная методика и принципы рейтинга доступны на сайте [www.raex-rr.com/pro](http://www.raex-rr.com/pro)